





Congreso del Estado de Veracruz de Ignacio de la Llave
LXIV Legislatura 2017 - 2018
Secretaría de Fiscalización
H. Ayuntamiento del Municipio de Altotonga, Veracruz
ESTADO DE FLUJOS DE EFECTIVO
del 01 al 31 de Diciembre de 2017





Concepto	2017	2017
Flujos de Efectivo de las Actividades de Operación		
Origen		
Impuestos	\$ 3,416,990.62	
Cuotas y Aportaciones de Seguridad Social	\$ 146,175.81	
Contribuciones de mejoras	\$ -	
Derechos	\$ 426,984.02	
Productos de Tipo Corriente	\$ 38.63	
Aprocheamientos de Tipo Corriente	\$ 21,651.67	
Ingresos por Venta de Bienes y Servicios	\$ -	
Ingresos no Comprendidos en las Fracciones de la Ley de Ingresos Causados en Ejercicios	\$ -	
Fiscales Anteriores Pendientes de Liquidación o Pago	\$ -	
Participaciones y Aportaciones	\$ 5,178,887.30	
Transferencias, Asignaciones y Subsidios y Otras Ayudas	\$ -	
Otros Orígenes de Operación	\$ 2,356,746.91	
Aplicación		
Servicios Personales	\$ 7,139,120.00	
Materiales y Suministros	\$ 5,741,701.12	
Servicios Generales	\$ 312,517.09	
Transferencias Internas y Asignaciones al Sector Público	\$ 690,734.01	
Transferencias al resto del Sector Público	\$ -	
Subsidios y Subvenciones	\$ -	
Ayudas Sociales	\$ 394,167.73	
Pensiones y Jubilaciones	\$ -	
Transferencias a Fideicomisos, Mandatos y Contratos Análogos	\$ -	
Transferencias a la Seguridad Social	\$ -	
Donativos	\$ -	
Transferencias al Exterior	\$ -	
Participaciones	\$ -	
Aportaciones	\$ -	
Convenios	\$ -	
Otras Aplicaciones de Operación	\$ -	
Flujos Netos de Efectivo por Actividades de Operación	-\$ 3,722,139.48	
Flujos de Efectivo de las Actividades de Inversión		
Origen		
Bienes Inmuebles, Infraestructura y Construcciones en Proceso	\$ -	
Bienes Muebles	\$ -	
Otros Orígenes de Inversión	\$ -	
Aplicación		
Bienes Inmuebles, Infraestructura y Construcciones en Proceso	\$ 12,812,639.11	
Bienes Muebles	\$ -	
Otras Aplicaciones de Inversión	\$ 12,812,639.11	
Flujos Netos de Efectivo por Actividades de Inversión	-\$ 12,812,639.11	
Flujo de Efectivo de las Actividades de Financiamiento		
Origen		
Endeudamiento Neto	\$ -	
Interno	\$ -	
Externo	\$ -	
Otros Orígenes de Financiamiento	\$ -	
Aplicación		
Servicios de la Deuda	\$ 2,278,235.00	
Interno	\$ 2,278,235.00	
Externo	\$ -	
Otras Aplicaciones de Financiamiento	\$ -	
Flujos netos de Efectivo por Actividades de Financiamiento	\$ 2,278,235.00	
Incremento/Disminución Neta en el Efectivo y Equivalentes al Efectivo	-\$ 14,256,533.59	
Efectivo y Equivalentes al Efectivo al Inicio del Ejercicio		14,256,533.59
Efectivo y Equivalentes al Efectivo al final del Ejercicio		-

Bajo protesta de decir verdad declaramos que los Estados Financieros y sus Notas son razonablemente correctos y responsabilidad del emisor


PROFR. KAMIRÓ AMARDO ARCOS TOLEDANO
 PRESIDENTE MUNICIPAL


H. AYUNTAMIENTO
CONSTITUCIONAL
RESIDENCIA
ALTOTONGA, VER
 2014 - 2017


LIC. LUZ EVELIA LÓPEZ LOBATO
 TESORERA MUNICIPAL


H. AYUNTAMIENTO
CONSTITUCIONAL
TESORERIA
ALTOTONGA, VER
 2014 2017