



Altotonga
Estado de Flujos de Efectivo
Del 1 de enero al 31 de enero de 2022
(cifras en pesos)

Concepto	2022	2021
Flujos de Efectivo de las Actividades de Operación		
Origen	\$7,845,175.03	\$223,371,794.94
Impuestos	\$3,445,726.56	\$5,569,578.10
Cuotas y Aportaciones de Seguridad Social	\$0.00	\$0.00
Contribuciones de Mejoras	\$0.00	\$0.00
Derechos	\$787,627.50	\$3,666,539.65
Productos	\$32.94	\$61,425.19
Aprovechamientos	\$4,500.00	\$496,350.88
Ingresos por Venta de Bienes y Prestación de Servicios	\$0.00	\$0.00
Participaciones, Aportaciones, Convenios, Incentivos Derivados de la Colaboración Fiscal y Fondos Distintos de Aportaciones	\$3,607,286.03	\$208,178,093.70
Transferencias, Asignaciones, Subsidios y Subvenciones, y Pensiones y Jubilaciones	\$0.00	\$4,481,101.19
Otros Orígenes de Operación	\$0.00	\$918,706.23
Aplicación	\$3,506,274.85	\$226,523,683.64
Servicios Personales	\$2,747,761.50	\$55,312,998.77
Materiales y Suministros	\$40,857.01	\$12,419,275.17
Servicios Generales	\$555,281.96	\$20,180,754.04
Transferencias Internas y Asignaciones al Sector Público	\$0.00	\$0.00
Transferencias al Resto del Sector Público	\$0.00	\$0.00
Subsidios y Subvenciones	\$0.00	\$0.00
Ayudas Sociales	\$0.00	\$3,184,559.63
Pensiones y Jubilaciones	\$0.00	\$0.00
Transferencias a Fideicomisos, Mandatos y Contratos Análogos	\$0.00	\$0.00
Transferencias a la Seguridad Social	\$0.00	\$0.00
Donativos	\$0.00	\$0.00
Transferencias al Exterior	\$0.00	\$0.00
Participaciones	\$0.00	\$0.00
Aportaciones	\$0.00	\$0.00
Convenios	\$0.00	\$0.00
Otras Aplicaciones de Operación	\$162,374.38	\$135,426,096.03
Flujos Netos de Efectivo por Actividades de Operación	\$4,338,900.18	-\$3,151,888.70

Altotonaa
Estado de Flujos de Efectivo
Del 1 de enero al 31 de enero de 2022
(cifras en pesos)

Concepto	2022	2021
Flujos de Efectivo de las Actividades de Inversión		
Origen	\$0.00	\$101,090.54
Bienes Inmuebles, Infraestructura y Construcciones en Proceso	\$0.00	\$0.00
Bienes Muebles	\$0.00	\$0.00
Otros Orígenes de Inversión	\$0.00	\$101,090.54
Aplicación	\$550,000.00	\$2,497,167.11
Bienes Inmuebles, Infraestructura y Construcciones en Proceso	\$0.00	\$500,000.00
Bienes Muebles	\$0.00	\$1,067,163.41
Otras Aplicaciones de Inversión	\$550,000.00	\$930,003.70
Flujos Netos de Efectivo por Actividades de Inversión	-\$550,000.00	-\$2,396,076.57
Flujo de Efectivo de las Actividades de Financiamiento		
Origen	\$157.90	\$5,050,234.69
Endeudamiento Neto	\$0.00	\$0.00
Interno	\$0.00	\$0.00
Externo	\$0.00	\$0.00
Otros Orígenes de Financiamiento	\$157.90	\$5,050,234.69
Aplicación	\$185,905.15	\$1,163,775.38
Servicios de la Deuda	\$144,360.89	\$1,037,571.55
Interno	\$144,360.89	\$1,037,571.55
Externo	\$0.00	\$0.00
Otras Aplicaciones de Financiamiento	\$41,144.26	\$126,203.81
Flujos Netos de Efectivo por Actividades de Financiamiento	-\$185,347.25	\$3,886,459.33
Incremento/Disminución Neta en el Efectivo y Equivalentes al Efectivo	\$3,603,552.93	-\$823,098.15
Efectivo y Equivalentes al Efectivo al Inicio del Ejercicio	\$49,049.71	\$872,147.86
Efectivo y Equivalentes al Efectivo al Final del Ejercicio	\$3,652,602.64	





**H. AYUNTAMIENTO
 CONSTITUCIONAL
 PRESIDENCIA
 ALTOTONGA, VER.
 2022 - 2025**

de decir verdad declaramos que los Estados Financieros y sus Notas son verdaderos y de nuestra responsabilidad del emisor



 Ing. Laura Santillán Moreno.
 Sindica

**H. AYUNTAMIENTO
 CONSTITUCIONAL
 SINDICATURA
 ALTOTONGA, VER.
 2022 - 2025**


 C. María Luisa González Méndez
 Regidora 3



**H. AYUNTAMIENTO
 CONSTITUCIONAL
 REGIDURÍA
 TERCERA
 ALTOTONGA, VER.
 2022 - 2025**


 A.A.E. José Rubén Martínez Méndez
 tesorero



**H. AYUNTAMIENTO
 CONSTITUCIONAL
 TESORERÍA
 ALTOTONGA, VER.
 2022 - 2025**