

Altotonga

Estado Analítico de Ingresos  
del 1 de enero al 30 de septiembre de 2019




Rubro de Ingresos	Ingreso					Diferencia (6 = 5 - 1)
	Estimado	Ampliaciones y	Modificado	Devengado	Recaudado	
	(1)	(2)	(3 = 1 + 2)	(4)	(5)	
Impuestos	\$4,407,043.03	\$1,923,464.62	\$6,330,507.65	\$5,130,736.15	\$5,130,736.15	\$723,693.12
Cuotas y aportaciones de seguridad social	-	-	-	-	-	-
Contribuciones de Mejoras	-	-	-	-	-	-
Derechos	\$3,232,107.24	\$394,121.83	\$3,626,229.07	\$2,698,181.59	\$2,698,181.59	-\$533,925.65
Productos	-	\$3,264,618.02	\$3,264,618.02	\$3,264,613.02	\$3,264,613.02	\$3,264,613.02
Aprovechamientos	\$186,602.27	\$17,972.53	\$204,574.80	\$172,486.25	\$172,486.25	-\$14,116.02
Ingresos por Venta de Bienes, Prestación de	-	-	-	-	-	-
Participaciones, Aportaciones, Convenios,	\$158,768,536.00	\$24,811,997.91	\$183,580,533.91	\$147,003,714.12	\$147,003,714.12	-\$11,764,821.88
Transferencias, Asignaciones, Subsidios y	-	-	-	-	-	-
Ingresos Derivados de financiamiento	-	-	-	-	-	-
<b>Total</b>	<b>\$186,594,288.54</b>	<b>\$30,412,174.91</b>	<b>\$197,006,463.45</b>	<b>\$158,269,731.13</b>	<b>\$158,269,731.13</b>	


Ingresos excedentes \$-8,324,557.41


Estado Analítico de Ingresos Por Fuente de	Ingreso					Diferencia (6 = 5 - 1)
	Estimado	Ampliaciones y	Modificado	Devengado	Recaudado	
	(1)	(2)	(3 = 1 + 2)	(4)	(5)	
Ingresos del Poder Ejecutivo Federal o Estatal y	\$186,594,288.54	\$30,412,174.91	\$197,006,463.45	\$158,269,731.13	\$158,269,731.13	-\$8,324,557.41
Impuestos	\$4,407,043.03	\$1,923,464.62	\$6,330,507.65	\$5,130,736.15	\$5,130,736.15	\$723,693.12
Cuotas y aportaciones de seguridad social	-	-	-	-	-	-
Contribuciones por Mejoras	-	-	-	-	-	-
Derechos	\$3,232,107.24	\$394,121.83	\$3,626,229.07	\$2,698,181.59	\$2,698,181.59	-\$533,925.65
Productos	-	\$3,264,618.02	\$3,264,618.02	\$3,264,613.02	\$3,264,613.02	\$3,264,613.02
Aprovechamientos	\$186,602.27	\$17,972.53	\$204,574.80	\$172,486.25	\$172,486.25	-\$14,116.02
Participaciones, Aportaciones, Convenios,	\$158,768,536.00	\$24,811,997.91	\$183,580,533.91	\$147,003,714.12	\$147,003,714.12	-\$11,764,821.88
Transferencias, Asignaciones, Subsidios y	-	-	-	-	-	-
Ingresos de los Entes Públicos de los Poderes	-	-	-	-	-	-
Cuotas y aportaciones de seguridad social	-	-	-	-	-	-
Ingresos por Venta de Bienes, Prestación de	-	-	-	-	-	-
Transferencias, Asignaciones, Subsidios y Otras	-	-	-	-	-	-
Ingresos derivados de financiamiento	-	-	-	-	-	-
Ingresos derivados de financiamiento	-	-	-	-	-	-
<b>Total</b>	<b>\$186,594,288.54</b>	<b>\$30,412,174.91</b>	<b>\$197,006,463.45</b>	<b>\$158,269,731.13</b>	<b>\$158,269,731.13</b>	

Ingresos excedentes \$-8,324,557.41

  
L.C. Ernesto Ruiz Flores  
Presidente Municipal  
H. AYUNTAMIENTO  
CONSTITUCIONAL  
PRESIDENCIA  
ALTOTONGA, VER.  
2018 - 2021

  
Mtra. Mirsiva Miranda Ordaz  
Síndica  
H. AYUNTAMIENTO  
CONSTITUCIONAL  
SINDICATURA  
ALTOTONGA, VER.  
2018 - 2021

  
C. Elizabeth Balmeza Pineda  
Regidora  
H. AYUNTAMIENTO  
CONSTITUCIONAL  
REGIDURÍA  
TERCERA  
ALTOTONGA, VER.  
2018 - 2021

  
Ing. Beruch García Rodríguez  
Tesorero  
H. AYUNTAMIENTO  
CONSTITUCIONAL  
TESORERÍA  
ALTOTONGA, VER.  
2018 - 2021

