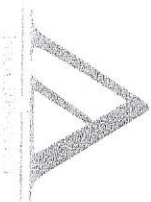


10

MUNICIPIO DE ALTOTONGA, VER.



LEY DE INGRESOS
2.- CALENDARIO DE INGRESOS BASE MENSUAL

EJERCICIO 2017

Septiembre 2016



MUNICIPIO DE ALTOTONGA, VERACRUZ
SECRETARÍA DE ECONOMÍA

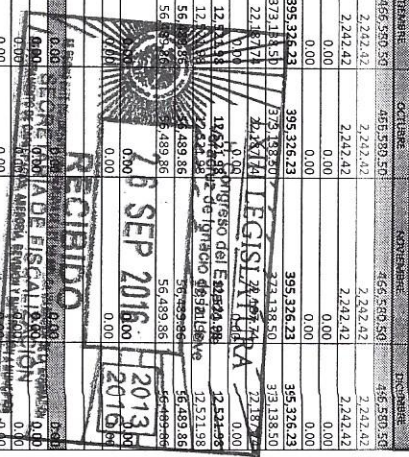


H. AYUNTAMIENTO DE ALTOTONGA, DEL ESTADO DE VERACRUZ DE IGNACIO DE LA LLAVE
CALENDARIO DE INGRESOS BASE MENSUAL PARA EL EJERCICIO 2017





Ciudad Geográfica: 10
Fecha de elaboración: 15/09/2016


CLASIFICACION	DESCRIPCION	ENERO	FEBRERO	MARZO	ABRIL	MAYO	JUNIO	JULIO	AGOSTO	SEPTIEMBRE	OCTUBRE	NOVIEMBRE	DICIEMBRE
11	INVESTIDOS	5,593,956.99	466,600.50	466,600.50	466,590.50	466,590.50	466,590.50	466,590.50	466,590.50	466,590.50	466,590.50	466,590.50	466,590.50
1101	Ingresos sobre los ingresos	2,242.42	2,242.42	2,242.42	2,242.42	2,242.42	2,242.42	2,242.42	2,242.42	2,242.42	2,242.42	2,242.42	2,242.42
1102	Impuesto sobre espectáculos públicos	26,909.09	2,242.42	2,242.42	2,242.42	2,242.42	2,242.42	2,242.42	2,242.42	2,242.42	2,242.42	2,242.42	2,242.42
1103	Impuesto sobre loterías, rifas, sorteos y concursos	0.00	0.00	0.00	0.00	0.00	0.00	0.00	0.00	0.00	0.00	0.00	0.00
1104	Impuesto sobre juegos permitidos	0.00	0.00	0.00	0.00	0.00	0.00	0.00	0.00	0.00	0.00	0.00	0.00
1105	Impuesto sobre el patrimonio	4,743,914.81	395,326.23	395,326.23	395,326.23	395,326.23	395,326.23	395,326.23	395,326.23	395,326.23	395,326.23	395,326.23	395,326.23
1106	Impuesto Predial	4,477,651.99	373,138.50	373,138.50	373,138.50	373,138.50	373,138.50	373,138.50	373,138.50	373,138.50	373,138.50	373,138.50	373,138.50
1107	Impuesto sobre fraccionamientos	286,252.82	22,187.74	22,187.74	22,187.74	22,187.74	22,187.74	22,187.74	22,187.74	22,187.74	22,187.74	22,187.74	22,187.74
1108	Accesorios de impuestos	150,263.75	12,521.98	12,521.98	12,521.98	12,521.98	12,521.98	12,521.98	12,521.98	12,521.98	12,521.98	12,521.98	12,521.98
1109	Contribución adicional sobre ingresos municipales	150,263.75	12,521.98	12,521.98	12,521.98	12,521.98	12,521.98	12,521.98	12,521.98	12,521.98	12,521.98	12,521.98	12,521.98
1110	Impuestos no comprendidos en las fracciones de la Ley de Ingresos causados en ejercicios fiscales anteriores pendientes de liquidación o pago.	677,878.34	56,489.86	56,489.86	56,489.86	56,489.86	56,489.86	56,489.86	56,489.86	56,489.86	56,489.86	56,489.86	56,489.86
1111	Impuestos de ejercicios fiscales anteriores	0.00	0.00	0.00	0.00	0.00	0.00	0.00	0.00	0.00	0.00	0.00	0.00
12	CONTRIBUCIONES DE MEJORAS	0.00	0.00	0.00	0.00	0.00	0.00	0.00	0.00	0.00	0.00	0.00	0.00
1201	Contribuciones de mejoras por obras públicas:	0.00	0.00	0.00	0.00	0.00	0.00	0.00	0.00	0.00	0.00	0.00	0.00
1202	Obras públicas de tipo corriente	0.00	0.00	0.00	0.00	0.00	0.00	0.00	0.00	0.00	0.00	0.00	0.00
1203	Accesorios de contribuciones de mejoras	0.00	0.00	0.00	0.00	0.00	0.00	0.00	0.00	0.00	0.00	0.00	0.00
13	CONTRIBUCIONES DE MEJORAS	0.00	0.00	0.00	0.00	0.00	0.00	0.00	0.00	0.00	0.00	0.00	0.00
1301	Contribuciones de mejoras no comprendidos en las fracciones de la Ley de Ingresos causados en ejercicios fiscales anteriores pendientes de liquidación o pago.	0.00	0.00	0.00	0.00	0.00	0.00	0.00	0.00	0.00	0.00	0.00	0.00
1302	Contribuciones de mejoras de ejercicios fiscales anteriores	0.00	0.00	0.00	0.00	0.00	0.00	0.00	0.00	0.00	0.00	0.00	0.00
14	DESECHOS	3,387,233.08	292,769.42	292,769.42	292,769.42	292,769.42	292,769.42	292,769.42	292,769.42	292,769.42	292,769.42	292,769.42	292,769.42
1401	Derechos por el uso, goce, aprovechamiento o explotación de bienes de dominio público:	551,054.57	45,921.21	45,921.21	45,921.21	45,921.21	45,921.21	45,921.21	45,921.21	45,921.21	45,921.21	45,921.21	45,921.21
1402	Derechos por ocupación de inmuebles de dominio público	551,054.57	45,921.21	45,921.21	45,921.21	45,921.21	45,921.21	45,921.21	45,921.21	45,921.21	45,921.21	45,921.21	45,921.21
1403	Derechos por prestación de servicios:	2,836,348.21	236,848.21	236,848.21	236,848.21	236,848.21	236,848.21	236,848.21	236,848.21	236,848.21	236,848.21	236,848.21	236,848.21
1404	Derechos por registro y referendo anual de toda actividad económica	197,588.46	16,465.46	16,465.46	16,465.46	16,465.46	16,465.46	16,465.46	16,465.46	16,465.46	16,465.46	16,465.46	16,465.46
1405	Derechos por obras materiales	395,280.96	32,981.75	32,981.75	32,981.75	32,981.75	32,981.75	32,981.75	32,981.75	32,981.75	32,981.75	32,981.75	32,981.75
1406	Derechos por los servicios de agua potable y drenaje del municipio	13,938.00	1,153.00	1,153.00	1,153.00	1,153.00	1,153.00	1,153.00	1,153.00	1,153.00	1,153.00	1,153.00	1,153.00
1407	Derechos por servicios de certificación y constancias	101,928.07	8,493.84	8,493.84	8,493.84	8,493.84	8,493.84	8,493.84	8,493.84	8,493.84	8,493.84	8,493.84	8,493.84
1408	Derechos por servicios de pastoreo y lugares autorizados	9,381.14	9,381.14	9,381.14	9,381.14	9,381.14	9,381.14	9,381.14	9,381.14	9,381.14	9,381.14	9,381.14	9,381.14
1409	Derechos por servicios de recolección, transporte y disposición final de desechos sólidos	99,515.70	8,292.98	8,292.98	8,292.98	8,292.98	8,292.98	8,292.98	8,292.98	8,292.98	8,292.98	8,292.98	8,292.98
1410	Derechos por limpieza de predios no edificadas	458,086.77	38,173.90	38,173.90	38,173.90	38,173.90	38,173.90	38,173.90	38,173.90	38,173.90	38,173.90	38,173.90	38,173.90
1411	Derechos por prestación de servicios de supervisión técnica sobre explotación de bienes de material	0.00	0.00	0.00	0.00	0.00	0.00	0.00	0.00	0.00	0.00	0.00	0.00
1412	Derechos por servicios prestados por la tesorería	0.00	0.00	0.00	0.00	0.00	0.00	0.00	0.00	0.00	0.00	0.00	0.00
1413	Derechos por servicios del registro civil	684,822.48	57,068.54	57,068.54	57,068.54	57,068.54	57,068.54	57,068.54	57,068.54	57,068.54	57,068.54	57,068.54	57,068.54
1414	Derechos en materia de tránsito municipal	772,051.41	64,337.62	64,337.62	64,337.62	64,337.62	64,337.62	64,337.62	64,337.62	64,337.62	64,337.62	64,337.62	64,337.62
1415	Derechos en materia de salud animal	0.00	0.00	0.00	0.00	0.00	0.00	0.00	0.00	0.00	0.00	0.00	0.00
1416	Otros derechos	0.00	0.00	0.00	0.00	0.00	0.00	0.00	0.00	0.00	0.00	0.00	0.00
1417	Accesorios:	0.00	0.00	0.00	0.00	0.00	0.00	0.00	0.00	0.00	0.00	0.00	0.00
1418	Accesorios de impuestos	0.00	0.00	0.00	0.00	0.00	0.00	0.00	0.00	0.00	0.00	0.00	0.00
1419	Accesorios de contribuciones de mejoras	0.00	0.00	0.00	0.00	0.00	0.00	0.00	0.00	0.00	0.00	0.00	0.00
1420	Derechos no comprendidos en las fracciones de la Ley de Ingresos causados en ejercicios fiscales anteriores pendientes de liquidación o pago.	0.00	0.00	0.00	0.00	0.00	0.00	0.00	0.00	0.00	0.00	0.00	0.00
1421	Derechos de ejercicios fiscales anteriores	0.00	0.00	0.00	0.00	0.00	0.00	0.00	0.00	0.00	0.00	0.00	0.00
15	PRODUCTOS	28,792.50	1,566.04	1,566.04	1,566.04	1,566.04	1,566.04	1,566.04	1,566.04	1,566.04	1,566.04	1,566.04	1,566.04
1501	Productos de tipo corriente	28,792.50	1,566.04	1,566.04	1,566.04	1,566.04	1,566.04	1,566.04	1,566.04	1,566.04	1,566.04	1,566.04	1,566.04
1502	Productos derivados del uso y aprovechamiento de bienes no sujetos a régimen de dominio público	0.00	0.00	0.00	0.00	0.00	0.00	0.00	0.00	0.00	0.00	0.00	0.00
1503	Enajenación de bienes muebles no sujetos a ser inventariados	0.00	0.00	0.00	0.00	0.00	0.00	0.00	0.00	0.00	0.00	0.00	0.00
1504	Accesorios de productos	0.00	0.00	0.00	0.00	0.00	0.00	0.00	0.00	0.00	0.00	0.00	0.00
1505	Otros productos que generen ingresos corrientes	18,792.50	1,566.04	1,566.04	1,566.04	1,566.04	1,566.04	1,566.04	1,566.04	1,566.04	1,566.04	1,566.04	1,566.04
16	PRODUCTOS DE CAPITAL	0.00	0.00	0.00	0.00	0.00	0.00	0.00	0.00	0.00	0.00	0.00	0.00




COD	MANEJO CUENTAS	CONCEPTO	AGUA	ENERO	FEBRERO	MARZO	ABRIL	MAYO	JUNIO	JULIO	AGOSTO	SEPTIEMBRE	OCTUBRE	NOVIEMBRE	ENERO
9403	4.2.2.4.03	Ayudas sociales a actividades científicas o académicas	0.00	0.00	0.00	0.00	0.00	0.00	0.00	0.00	0.00	0.00	0.00	0.00	0.00
9404	4.2.2.4.04	Ayudas para desastres naturales y otros siniestros	0.00	0.00	0.00	0.00	0.00	0.00	0.00	0.00	0.00	0.00	0.00	0.00	0.00
0		INGRESOS PERMANENTES DE FINANCIAMIENTO	0.00	0.00	0.00	0.00	0.00	0.00	0.00	0.00	0.00	0.00	0.00	0.00	0.00
01	2.2.3.1	Endeudamiento interno	0.00	0.00	0.00	0.00	0.00	0.00	0.00	0.00	0.00	0.00	0.00	0.00	0.00
0101	2.2.3.1	Títulos y valores de la deuda pública interna a largo plazo	0.00	0.00	0.00	0.00	0.00	0.00	0.00	0.00	0.00	0.00	0.00	0.00	0.00
0102	2.2.3.3	Préstamos de la deuda pública interna por pagar a largo plazo	0.00	0.00	0.00	0.00	0.00	0.00	0.00	0.00	0.00	0.00	0.00	0.00	0.00
0103	2.2.3.5	Arrendamiento financiero por pagar a largo plazo	0.00	0.00	0.00	0.00	0.00	0.00	0.00	0.00	0.00	0.00	0.00	0.00	0.00
SUMAS			134,151,438.65	11,179,327.80	11,179,327.80	11,179,327.80	11,179,327.80	11,179,327.80	11,179,327.80	11,179,327.80	11,179,327.80	11,179,327.80	11,179,327.80	11,179,327.80	11,179,327.80

PRESIDENTE MUNICIPAL
 PROFR. MARIBEL ALVARADO TORO


SINDICO DE LA COMISION DE HACIENDA Y PATRIMONIO MUNICIPAL
 LIC. MARIELLOPEZ LAMPA


REGION DE LA COMISION DE HACIENDA Y PATRIMONIO MUNICIPAL
 LIC. LUISITH ANA MARTINEZ AVILLO


TESORERO MUNICIPAL
 LIC. JUAN PABLO RECENA HERNANDEZ


H. CONSTITUCIONAL
 ALTOYONGA VER
 2014 - 2017

TESORERIA
 ALTOYONGA VER
 2014 - 2017