




Altotonga


Estado Analítico de Ingresos del 1 de enero al 31 de diciembre de 2022


Rubro de Ingresos	Ingreso					Diferencia (6 = 5 - 1)
	Estimado	Ampliaciones y	Modificado	Devengado	Recaudado	
	(1)	(2)	(3 = 1 + 2)	(4)	(5)	
Impuestos	\$5,093,732.86	\$3,067,190.83	\$8,160,923.69	\$8,044,741.75	\$8,044,741.75	\$2,951,008.89
Cuotas y aportaciones de seguridad social	-	-	-	-	-	-
Contribuciones de Mejoras	-	-	-	-	-	-
Derechos	\$3,580,287.60	\$4,028,178.45	\$7,608,466.05	\$7,441,064.12	\$7,441,064.12	\$3,860,776.52
Productos	\$44,636.08	\$37,122.28	\$81,758.36	\$57,440.10	\$57,440.10	\$12,804.02
Aprovechamientos	\$13,152.27	\$195,000.00	\$208,152.27	\$186,450.00	\$186,450.00	\$173,297.73
Ingresos por Venta de Bienes, Prestación de	-	\$7,299,884.00	\$7,299,884.00	\$7,299,884.00	\$7,299,884.00	\$7,299,884.00
Participaciones, Aportaciones, Convenios,	\$175,875,548.07	\$26,039,948.87	\$201,915,496.94	\$196,082,571.90	\$196,082,571.90	\$20,207,023.83
Transferencias, Asignaciones, Subsidios y	\$2,768,367.84	\$-2,768,367.84	-	-	-	\$-2,768,367.84
Ingresos Derivados de financiamiento	-	\$68,174,999.89	\$68,174,999.89	\$68,174,999.89	\$68,174,999.89	\$68,174,999.89
Total	\$187,375,724.72	\$106,073,956.48	\$293,449,681.20	\$287,287,151.76	\$287,287,151.76	
				Ingresos excedentes		\$99,911,427.04

Estado Analítico de Ingresos Por Fuente de	Ingreso					Diferencia (6 = 5 - 1)
	Estimado	Ampliaciones y	Modificado	Devengado	Recaudado	
	(1)	(2)	(3 = 1 + 2)	(4)	(5)	
Ingresos del Poder Ejecutivo Federal o Estatal	\$187,375,724.72	\$30,599,072.59	\$217,974,797.31	\$211,812,267.87	\$211,812,267.87	\$24,436,543.15
Impuestos	\$5,093,732.86	\$3,067,190.83	\$8,160,923.69	\$8,044,741.75	\$8,044,741.75	\$2,951,008.89
Cuotas y aportaciones de seguridad social	-	-	-	-	-	-
Contribuciones de Mejoras	-	-	-	-	-	-
Derechos	\$3,580,287.60	\$4,028,178.45	\$7,608,466.05	\$7,441,064.12	\$7,441,064.12	\$3,860,776.52
Productos	\$44,636.08	\$37,122.28	\$81,758.36	\$57,440.10	\$57,440.10	\$12,804.02
Aprovechamientos	\$13,152.27	\$195,000.00	\$208,152.27	\$186,450.00	\$186,450.00	\$173,297.73
Participaciones, Aportaciones, Convenios,	\$175,875,548.07	\$26,039,948.87	\$201,915,496.94	\$196,082,571.90	\$196,082,571.90	\$20,207,023.83
Transferencias, Asignaciones, Subsidios y	\$2,768,367.84	\$-2,768,367.84	-	-	-	\$-2,768,367.84
Ingresos de los Entes Públicos de los	-	\$7,299,884.00	\$7,299,884.00	\$7,299,884.00	\$7,299,884.00	\$7,299,884.00
Cuotas y aportaciones de seguridad social	-	-	-	-	-	-
Productos	-	-	-	-	-	-
Ingresos por Venta de Bienes, Prestación de	-	\$7,299,884.00	\$7,299,884.00	\$7,299,884.00	\$7,299,884.00	\$7,299,884.00
Transferencias, Asignaciones, Subsidios y	-	-	-	-	-	-
Ingresos derivados de financiamiento	-	\$68,174,999.89	\$68,174,999.89	\$68,174,999.89	\$68,174,999.89	\$68,174,999.89
Ingresos Derivados de Financiamientos	-	\$68,174,999.89	\$68,174,999.89	\$68,174,999.89	\$68,174,999.89	\$68,174,999.89
Total	\$187,375,724.72	\$106,073,956.48	\$293,449,681.20	\$287,287,151.76	\$287,287,151.76	
				Ingresos excedentes		\$99,911,427.04


 Lic. Juan Ignacio Vladimir Morales
 Presidente Municipal

H. AYUNTAMIENTO
 CONSTITUCIONAL
 PRESIDENCIA
 ALTOTONGA, VER.
 2022 - 2025


 H. AYUNTAMIENTO
 CONSTITUCIONAL
 SINDICATURA
 ALTOTONGA, VER.
 2022 - 2025


 H. AYUNTAMIENTO
 CONSTITUCIONAL
 TESORERIA
 ALTOTONGA, VER.
 2022 - 2025


 H. AYUNTAMIENTO
 CONSTITUCIONAL
 REGIDURÍA
 TERCERA
 ALTOTONGA, VER.
 2022 - 2025

