



Alfaro  
Estado de Flujos de Efectivo  
Del 1 de enero al 31 de marzo de 2021



Concepto	2021	2020	Concepto	2021	2020
<b>Flujos de Efectivo de las Actividades de Operación</b>			<b>Flujos de Efectivo de las Actividades de Inversión</b>		
Origen	\$54,131,613.01	\$188,002,121.71	Origen	\$370,961.42	\$912,630.80
Impuestos	\$4,005,458.81	\$5,353,071.09	Bienes Inmuebles, Infraestructura y Construcciones en Proceso	\$0.00	\$0.00
Cuotas y Aportaciones de Seguridad Social	\$0.00	\$0.00	Bienes Muebles	\$48,077.81	\$0.00
Contribuciones de Mejoras	\$0.00	\$0.00	Otros Orígenes de Inversión	\$322,873.61	\$912,530.80
Derechos	\$1,248,188.66	\$2,985,147.08	Aplicación	\$26,417,007.94	\$0.00
Productos	\$14,552.51	\$70,518.06	Bienes Inmuebles, Infraestructura y Construcciones en Proceso	\$6,207,841.07	\$0.00
Aprovechamientos	\$5,088.47	\$199,118.86	Bienes Muebles	\$0.00	\$0.00
Ingresos por Venta de Bienes y Prestación de Servicios	\$0.00	\$0.00	Otras Aplicaciones de Inversión	\$20,209,166.87	\$0.00
Participaciones, Aportaciones, Convenios, Incentivos Derivados de la Colaboración Fiscal y Fondos Distintos de Aportaciones	\$47,909,664.73	\$173,654,232.42	Flujos Netos de Efectivo por Actividades de Inversión	-\$26,046,056.52	\$912,530.80
Transferencias, Asignaciones, Subsidios y Subvenciones, y Pensiones y Jubilaciones	\$90,712.56	\$5,693,599.52	Flujo de Efectivo de las Actividades de Financiamiento		
Otros Orígenes de Operación	\$856,649.27	\$66,444.68	Origen	\$3,851,345.04	\$26,974,965.00
Aplicación	\$18,005,637.38	\$188,969,685.70	Endeudamiento Neto	\$0.00	\$0.00
Servicios Personales	\$10,182,663.61	\$40,329,653.88	Interno	\$0.00	\$0.00
Materiales y Suministros	\$2,445,616.26	\$10,050,230.37	Externo	\$0.00	\$0.00
Servicios Generales	\$3,732,827.81	\$16,481,722.29	Otros Orígenes de Financiamiento	\$3,851,345.04	\$26,974,965.00
Transferencias Internas y Asignaciones al Sector Público	\$0.00	\$0.00	Aplicación	\$349,361.97	\$27,903,616.26
Transferencias al Resto del Sector Público	\$0.00	\$0.00	Servicios de la Deuda	\$248,492.49	\$1,400,348.15
Subsidios y Subvenciones	\$0.00	\$0.00	Interno	\$248,492.49	\$1,400,348.15
Ayudas Sociales	\$1,179,347.55	\$3,097,534.36	Externo	\$0.00	\$0.00
Pensiones y Jubilaciones	\$0.00	\$0.00	Otras Aplicaciones de Financiamiento	\$100,869.48	\$26,503,470.11
Transferencias a Fideicomisos, Mandatos y Contratos Análogos	\$0.00	\$0.00			
Transferencias a la Seguridad Social	\$0.00	\$0.00			
Donativos	\$0.00	\$0.00			
Transferencias al Exterio	\$0.00	\$0.00			
Participaciones	\$0.00	\$0.00			
Aportaciones	\$0.00	\$0.00			




Alfaro  
Estado de Flujos de Efectivo  
Del 1 de enero al 31 de marzo de 2021



Convenios	\$0.00	\$0.00	\$3,501,963.07	-\$928,854.26
Otras Aplicaciones de Operación	\$465,162.05	\$119,009,344.80		
Flujos Netos de Efectivo por Actividades de Operación	\$38,125,875.83	-\$966,563.99		
Incremento/Disminución Neta en el Efectivo y Equivalentes al Efectivo			\$13,561,782.18	-\$982,887.45
Efectivo y Equivalentes al Efectivo al Inicio del Ejercicio			\$872,147.86	\$1,866,036.31
Efectivo y Equivalentes al Efectivo al Final del Ejercicio			\$14,463,930.04	\$872,147.86


Bajo protesta de decir verdad declaramos que los Estados Financieros y sus Notas son razonablemente correctos y responsabilidad del emisor




  
H. AYUNTAMIENTO  
CONSTITUCIONAL  
PRESIDENCIA  
ALTOTONGA, VER.  
2018 - 2021



  
Mtra. Miravra Miranda Ordaz  
H. AYUNTAMIENTO  
CONSTITUCIONAL  
SINDICATURA  
ALTOTONGA, VER.  
2018 - 2021

  
C. Elizabeth Rodríguez Juárez  
H. AYUNTAMIENTO  
CONSTITUCIONAL  
REGIDURÍA  
TERCERA  
ALTOTONGA, VER.  
2018 - 2021

  
Ing. Méyris Elva Sedano Altamirano  
TESORERÍA  
ALTOTONGA, VER.  
2018 - 2021

