



Concepto	2021		2020	
	2021	2020	2021	2020
<b>Flujos de Efectivo de las Actividades de Operación</b>				
<b>Origen</b>				
Impuestos	\$70,150,528.39	\$188,002,121.71	\$228,068.78	\$912,630.80
Cuotas y Aportaciones de Seguridad Social	\$4,245,619.71	\$5,353,071.09	\$0.00	\$0.00
Contribuciones de Mejoras	\$0.00	\$0.00	\$0.00	\$0.00
Derechos	\$1,628,465.53	\$2,965,147.08	\$48,077.81	\$0.00
Productos	\$14,804.77	\$70,518.08	\$179,990.95	\$912,530.80
Aprovechamientos	\$13,152.27	\$199,118.88	\$37,162,508.97	\$0.00
Ingresos por Venta de Bienes y Prestación de Servicios	\$0.00	\$0.00	\$0.00	\$0.00
Participaciones, Aportaciones, Convenios, Incentivos Derivados de la Colaboración Fiscal y Fondos Distintos de Aportaciones	\$63,303,124.28	\$173,654,232.42	\$18,389,898.73	\$0.00
Transferencias, Asignaciones, Subsidios y Subvenciones, y Pensiones y Jubilaciones	\$90,712.56	\$5,693,589.52	\$0.00	\$0.00
Otros Orígenes de Operación	\$858,649.27	\$68,444.68	\$18,772,612.24	\$0.00
<b>Aplicación</b>				
Servicios Personales	\$24,686,889.23	\$188,988,886.70	-\$38,934,440.21	\$912,630.80
Materiales y Suministros	\$14,209,185.54	\$40,329,853.88	\$0.00	\$0.00
Servicios Generales	\$3,827,897.96	\$10,050,230.37	\$5,367,239.44	\$28,974,966.00
Transferencias Internas y Asignaciones al Sector Público	\$4,660,035.59	\$16,481,722.29	\$0.00	\$0.00
Transferencias al Resto del Sector Público	\$0.00	\$0.00	\$0.00	\$0.00
Subsidios y Subvenciones	\$0.00	\$0.00	\$0.00	\$0.00
Ayudas Sociales	\$1,345,747.55	\$3,097,534.36	\$0.00	\$0.00
Pensiones y Jubilaciones	\$0.00	\$0.00	\$5,387,239.44	\$28,974,965.00
Transferencias a Fideicomisos, Mandatos y Contratos Análogos	\$0.00	\$0.00	\$436,304.09	\$27,903,819.26
Transferencias a la Seguridad Social	\$0.00	\$0.00	\$334,414.61	\$1,400,349.15
Donativos	\$0.00	\$0.00	\$334,414.61	\$1,400,349.15
Transferencias al Exterior	\$0.00	\$0.00	\$0.00	\$0.00
Participaciones	\$0.00	\$0.00	\$0.00	\$0.00
Aportaciones	\$0.00	\$0.00	\$0.00	\$0.00



Altotonga  
Estado de Flujos de Efectivo  
Del 1 de enero al 30 de abril de 2021



Convenios	\$0.00	\$0.00	\$100,889.48	\$28,503,470.11
Otras Aplicaciones de Operación	\$543,032.59	\$119,009,344.80	\$4,831,935.36	-\$928,864.26
<b>Flujos Netos de Efectivo por Actividades de Operación</b>	<b>\$46,664,628.16</b>	<b>-\$986,563.99</b>		
Incremento/Disminución Neta en el Efectivo y Equivalentes al Efectivo			\$13,682,124.30	-\$982,867.46
Efectivo y Equivalentes al Efectivo al Inicio del Ejercicio			\$872,147.88	\$1,866,035.31
Efectivo y Equivalentes al Efectivo al Final del Ejercicio			\$14,434,272.18	\$872,147.88


Bajo protesta de decir verdad declaramos que los Estados Financieros y sus Notas son razonablemente correctos y responsabilidad del emisor





  
L.C. Ernesto Ruiz Flandes  
Presidente Municipal

  
H. AYUNTAMIENTO  
CONSTITUCIONAL  
PRESIDENCIA H. AYUNTAMIENTO  
ALTOTONGA, VER.  
2018 - 2021

  
C. Elizabeth Bañados Hernández  
Regidora

  
H. AYUNTAMIENTO  
CONSTITUCIONAL  
TESORERÍA  
ALTOTONGA, VER.  
2018 - 2021

  
H. AYUNTAMIENTO  
CONSTITUCIONAL  
TESORERÍA  
ALTOTONGA, VER.  
2018 - 2021

  
H. AYUNTAMIENTO  
CONSTITUCIONAL  
REGIDURÍA  
TESORERÍA  
ALTOTONGA, VER.  
2018 - 2021