



Altotonga


Estado Analítico de Ingresos del 1 de enero al 31 de agosto de 2022


Rubro de Ingresos	Ingreso					Diferencia (6 = 5 - 1)
	Estimado	Ampliaciones y	Modificado	Devengado	Recaudado	
	(1)	(2)	(3 = 1 + 2)	(4)	(5)	
Impuestos	\$5,093,732.86	\$2,649,490.83	\$7,743,223.69	\$7,429,256.20	\$7,429,256.20	\$2,335,523.34
Cuotas y aportaciones de seguridad social	-	-	-	-	-	-
Contribuciones de Mejoras	-	-	-	-	-	-
Derechos	\$3,580,287.60	\$2,201,934.06	\$5,782,221.66	\$5,176,436.07	\$5,176,436.07	\$1,596,148.47
Productos	\$44,636.08	-	\$44,636.08	-	-	-\$44,636.08
Aprovechamientos	\$13,152.27	\$120,000.00	\$133,152.27	\$116,350.00	\$116,350.00	\$103,197.73
Ingresos por Venta de Bienes, Prestación de	-	\$7,299,884.00	\$7,299,884.00	\$7,299,884.00	\$7,299,884.00	\$7,299,884.00
Participaciones, Aportaciones, Convenios,	\$175,875,548.07	\$7,338,642.87	\$183,214,190.94	\$133,546,089.11	\$133,546,089.11	-\$42,329,458.96
Transferencias, Asignaciones, Subsidios y	\$2,768,367.84	-	\$2,768,367.84	\$314,911.00	\$314,911.00	-\$2,453,456.84
Ingresos Derivados de financiamiento	-	\$68,174,999.89	\$68,174,999.89	\$68,174,999.89	\$68,174,999.89	\$68,174,999.89
Total	\$187,375,724.72	\$87,784,951.65	\$275,160,676.37	\$222,057,926.27	\$222,057,926.27	

Ingresos excedentes \$34,682,201.55

Estado Analítico de Ingresos Por Fuente de	Ingreso					Diferencia (6 = 5 - 1)
	Estimado	Ampliaciones y	Modificado	Devengado	Recaudado	
	(1)	(2)	(3 = 1 + 2)	(4)	(5)	
Ingresos del Poder Ejecutivo Federal o Estatal y de	\$187,375,724.72	\$12,310,067.76	\$199,685,792.48	\$146,583,042.38	\$146,583,042.38	-\$40,792,682.34
Impuestos	\$5,093,732.86	\$2,649,490.83	\$7,743,223.69	\$7,429,256.20	\$7,429,256.20	\$2,335,523.34
Cuotas y aportaciones de seguridad social	-	-	-	-	-	-
Contribuciones de Mejoras	-	-	-	-	-	-
Derechos	\$3,580,287.60	\$2,201,934.06	\$5,782,221.66	\$5,176,436.07	\$5,176,436.07	\$1,596,148.47
Productos	\$44,636.08	-	\$44,636.08	-	-	-\$44,636.08
Aprovechamientos	\$13,152.27	\$120,000.00	\$133,152.27	\$116,350.00	\$116,350.00	\$103,197.73
Participaciones, Aportaciones, Convenios, Incentivos	\$175,875,548.07	\$7,338,642.87	\$183,214,190.94	\$133,546,089.11	\$133,546,089.11	-\$42,329,458.96
Transferencias, Asignaciones, Subsidios y	\$2,768,367.84	-	\$2,768,367.84	\$314,911.00	\$314,911.00	-\$2,453,456.84
Ingresos de los Entes Públicos de los Poderes	-	\$7,299,884.00	\$7,299,884.00	\$7,299,884.00	\$7,299,884.00	\$7,299,884.00
Cuotas y aportaciones de seguridad social	-	-	-	-	-	-
Productos	-	-	-	-	-	-
Ingresos por Venta de Bienes, Prestación de Servicios	-	\$7,299,884.00	\$7,299,884.00	\$7,299,884.00	\$7,299,884.00	\$7,299,884.00
Transferencias, Asignaciones, Subsidios y	-	-	-	-	-	-
Ingresos derivados de financiamiento	-	\$68,174,999.89	\$68,174,999.89	\$68,174,999.89	\$68,174,999.89	\$68,174,999.89
Ingresos Derivados de Financiamientos	-	\$68,174,999.89	\$68,174,999.89	\$68,174,999.89	\$68,174,999.89	\$68,174,999.89
Total	\$187,375,724.72	\$87,784,951.65	\$275,160,676.37	\$222,057,926.27	\$222,057,926.27	

Ingresos excedentes \$34,682,201.55


 Lic. Juan Ignacio Vladimir Morales Guevara
 Presidente Municipal


**H. AYUNTAMIENTO
 CONSTITUCIONAL
 PRESIDENCIA
 ALTOTONGA, VER.
 2022 - 2025**



 Ing. Laura Santillan Moreno.
 Sindica

**H. AYUNTAMIENTO
 CONSTITUCIONAL
 SINDICATURA
 ALTOTONGA, VER.
 2022 - 2025**



 H. Martínez Méndez.
 Tercera

**H. AYUNTAMIENTO
 CONSTITUCIONAL
 REGIDORIA
 TERCERA
 ALTOTONGA, VER.
 2022 - 2025**


**H. AYUNTAMIENTO
 CONSTITUCIONAL
 TESORERIA
 ALTOTONGA, VER.
 2022 - 2025**



González Méndez.
REGIDORA 3